

駅前広場の施設計画

※今後の協議等により、変更となる場合があります

■オープンスペース

- 小平グリーンロード（用水路）の水辺とみどりをイメージした空間の創出
＜整備イメージ＞



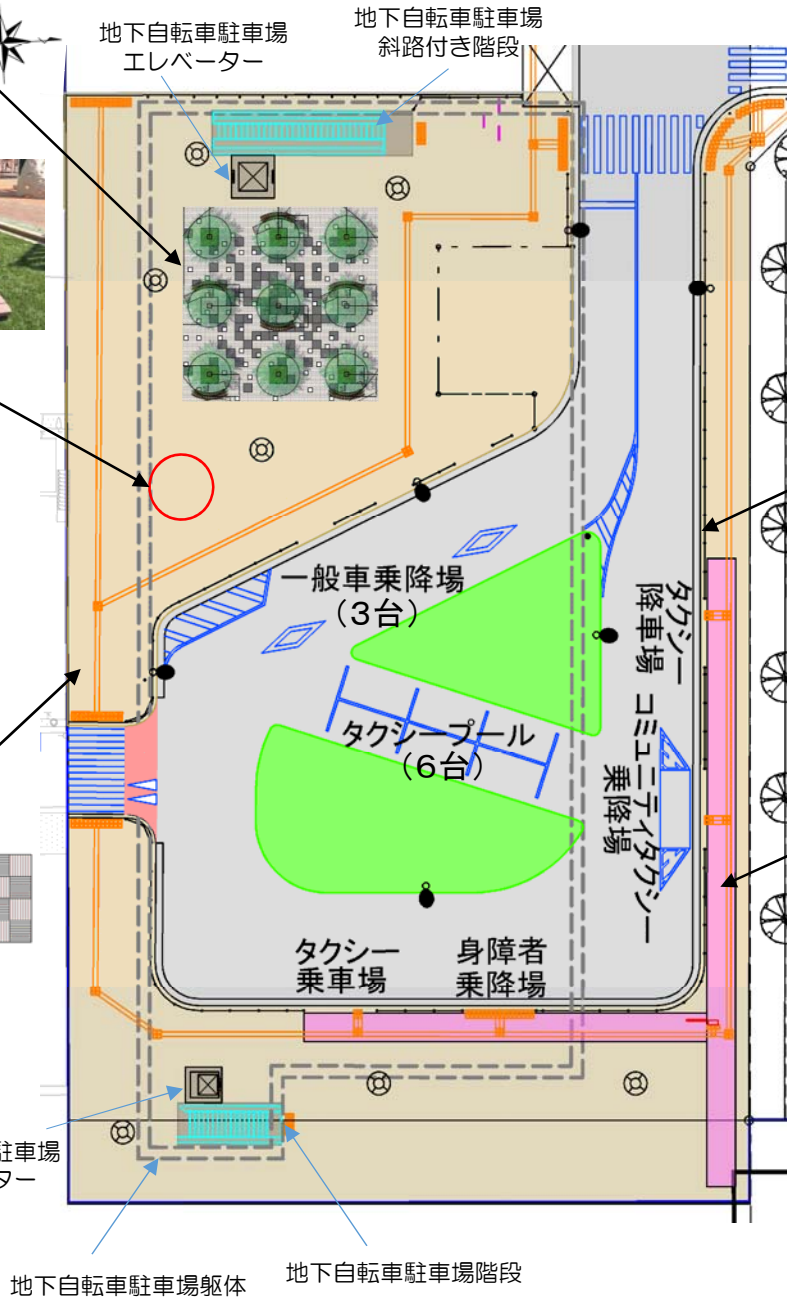
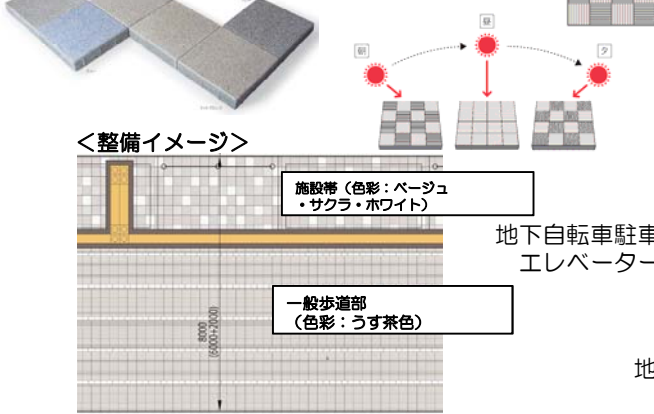
■公衆喫煙所

- 歩行空間・地下自転車駐車場出入り口から離れた位置に設置（検討中）
＜整備イメージ＞



■歩道舗装材

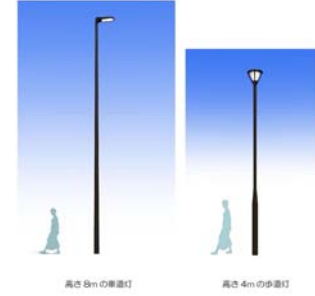
- 透水性ブロック舗装を設置 変化する舗装面（イメージ）
日光の強さ、傾きによってブロックが表情を変える。



■照明

- 車道灯と歩道灯を設置
⊙：歩道灯 ●：車道灯

＜整備イメージ＞



■横断防止柵

＜整備イメージ＞



■シェルター（上屋）

- 駅前広場利用者の利便性・快適性を確保

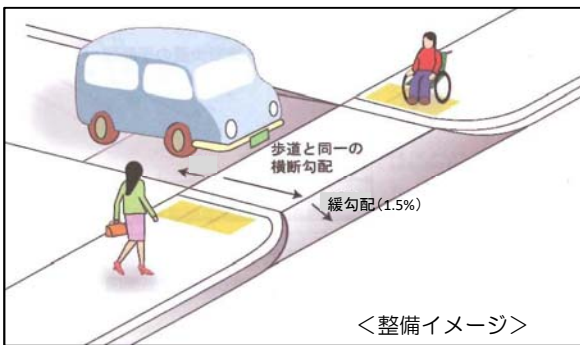


※イメージ写真（設置位置は検討中）
材質：アルミパネル（ダークグレー）

駅前広場のバリアフリー整備

※今後の協議等により、変更となる場合があります

■スムーズ横断歩道




出典：「道路の移動等円滑化整備ガイドライン」に加筆

■BF（バリアフリー）ブロック（部）

- 車いす利用者・視覚障がい者に配慮した製品（スムーズ横断歩道・交通施設乗降場・横断歩道部に設置）

＜整備イメージ＞



■視覚障がい者誘導用ブロック

＜整備イメージ＞



■身障者乗降場

＜整備イメージ＞



■駅前広場案内（触知対応）

＜整備イメージ＞

